



2019年焦煤周报

一德期货黑色事业部

▶ 市场心态及预期

现货预期走势	盘面走势	操作建议	市场预期
稳定	底部震荡	1200以下可以考虑多单	两会煤矿将陆续复产，供应将逐步恢复正常，而且下游焦炭市场有走弱迹象，煤价或将承压，盘面短期基本以底部震荡为主。如果盘面跌至1200以下，市场估值已经偏低，可以考虑进多。

5月运费估算	5月坑口价格估算	5月仓单价格估价
180-220	920-1000	1100-1220

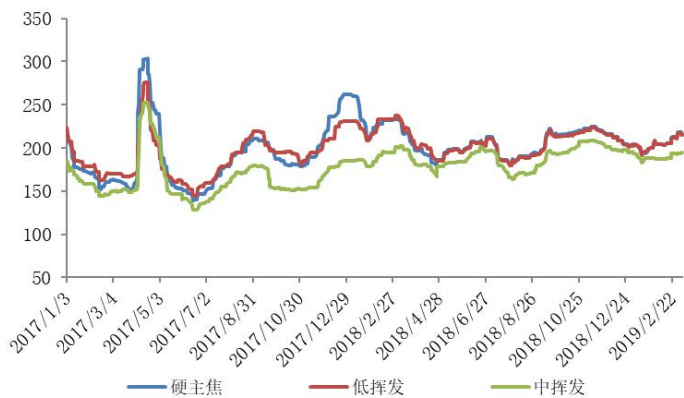
国内价格走势



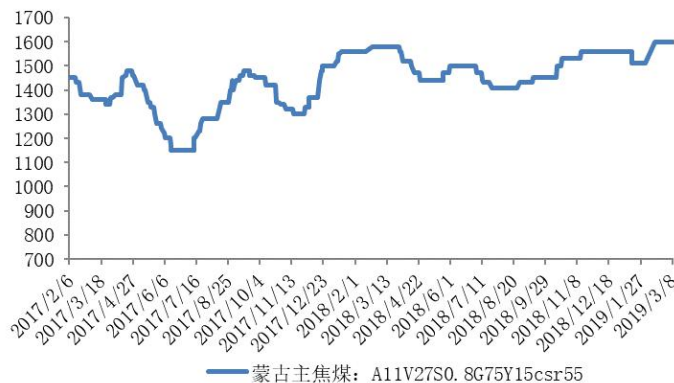
品种	指标	价格	涨跌	价格类型
山西长治瘦精煤	A9.5 V11-16 S0.5 G20	1230	-	地销承兑车板挂牌价
河北邯郸主焦煤	A10 V28 S0.8 G90	1555	-	地销挂牌含税承兑价
山东济宁气精煤	A9 S0.7 G60	1170	-	车板含税承兑价
山西吕梁主焦煤	A9.5 V20 S0.6 G88	1730	+30	车板承兑含税价
山西临汾主焦煤	A10.5 S0.5 V18-22 G85 Y16	1710	+30	车板承兑含税价
山西介休主焦煤	A10.5 V25 S1.5 G80 Y14	1330	-	车板承兑含税价

进口价格走势

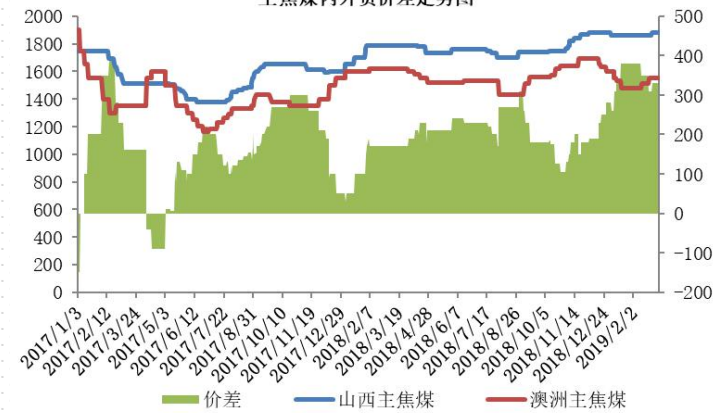
普氏焦煤指数走势图



蒙古主焦煤沙河驿自提价走势图

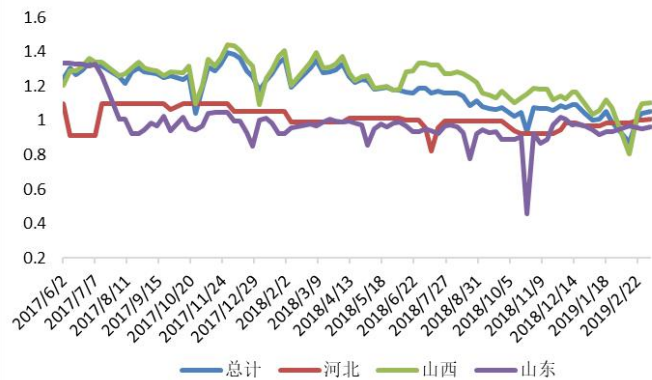


主焦煤内外贸价差走势图

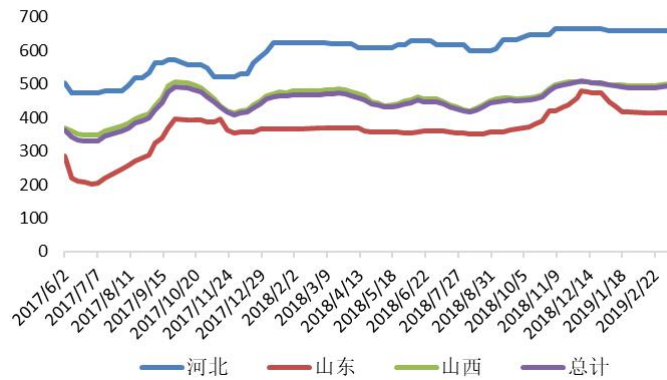


国内供应情况

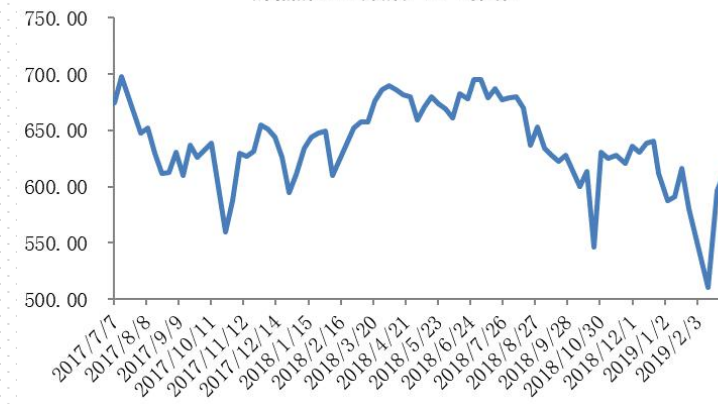
炼焦煤企业开工率统计（汾渭）



炼焦煤企业利润统计图（汾渭）



炼焦煤企业原煤产量（汾渭）

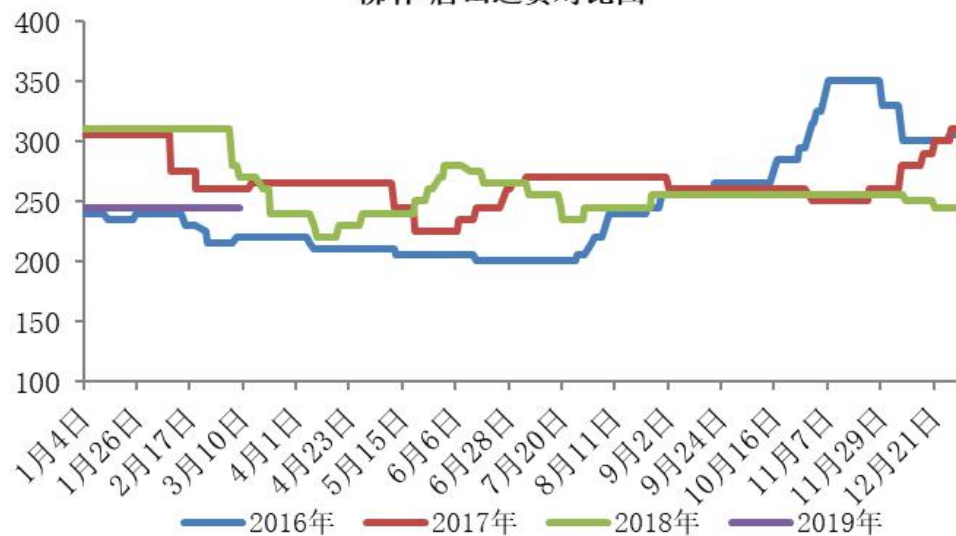


▶ 蒙古进口情况

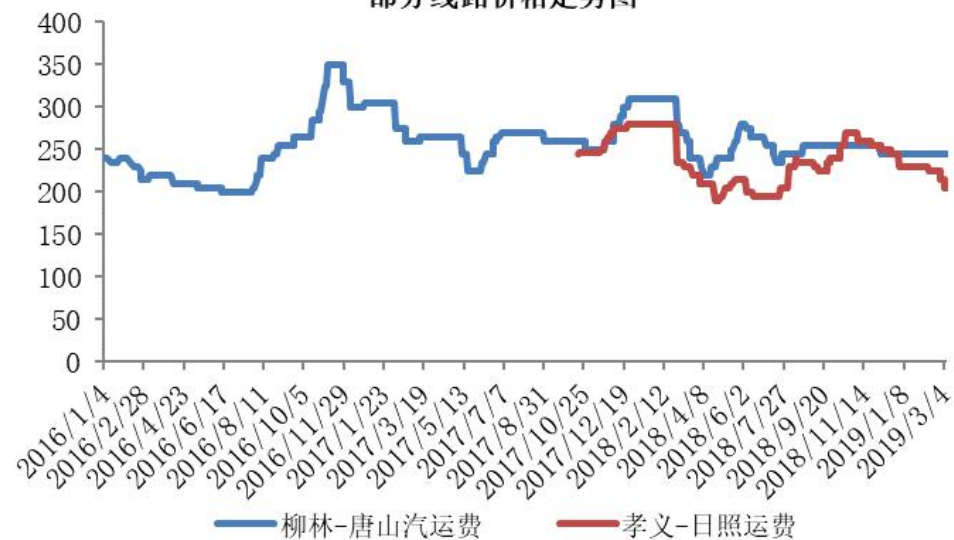


▶ 运费情况

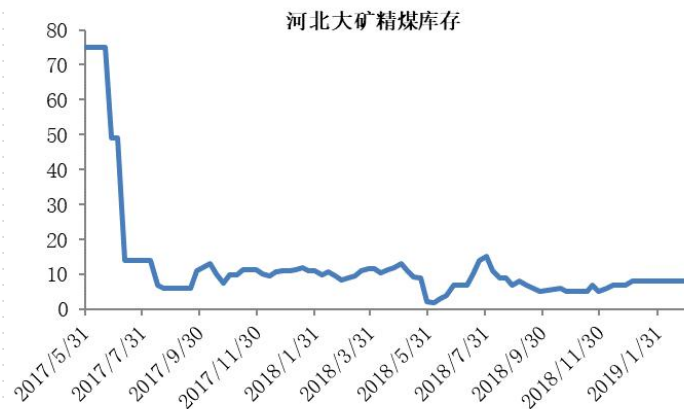
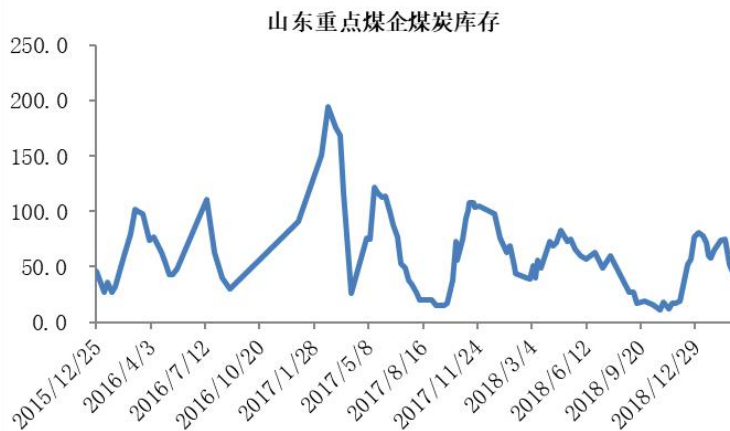
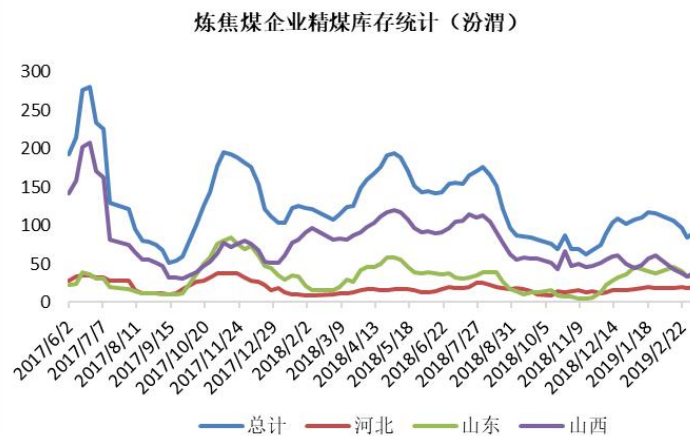
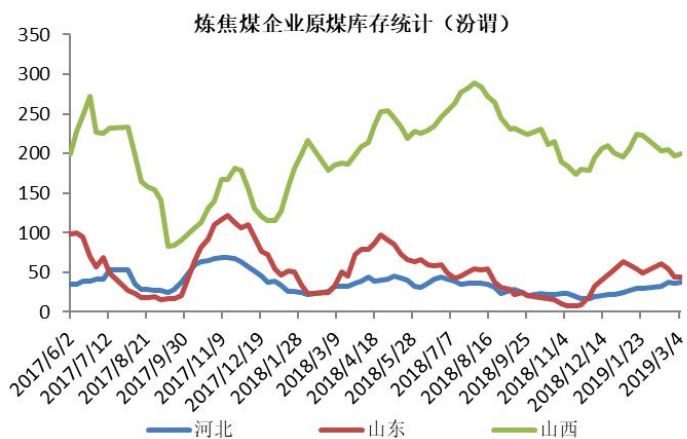
柳林-唐山运费对比图



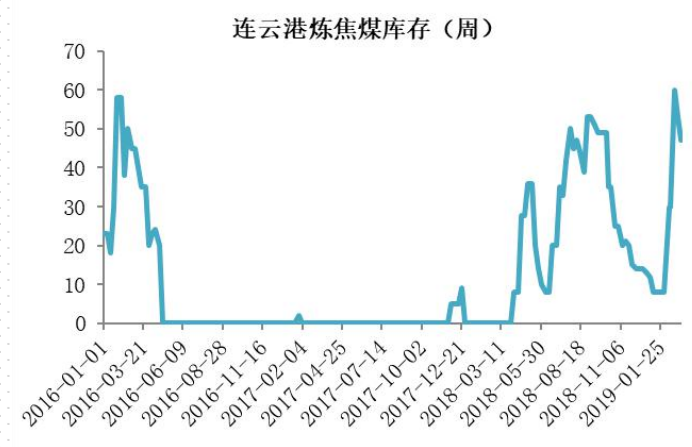
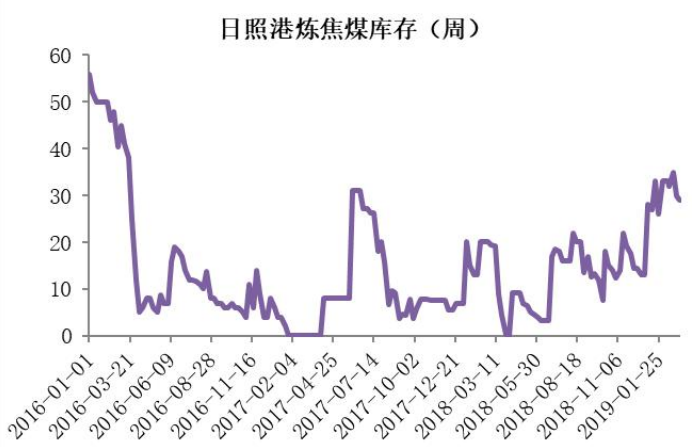
部分线路价格走势图



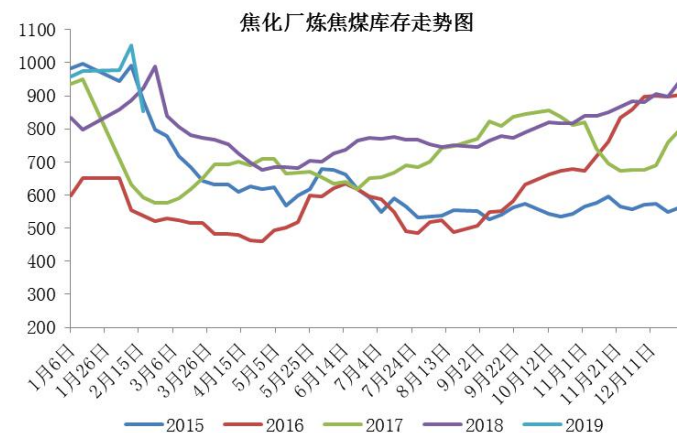
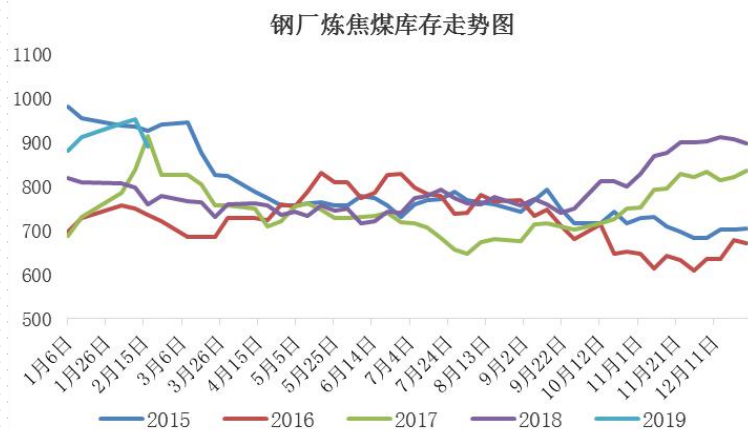
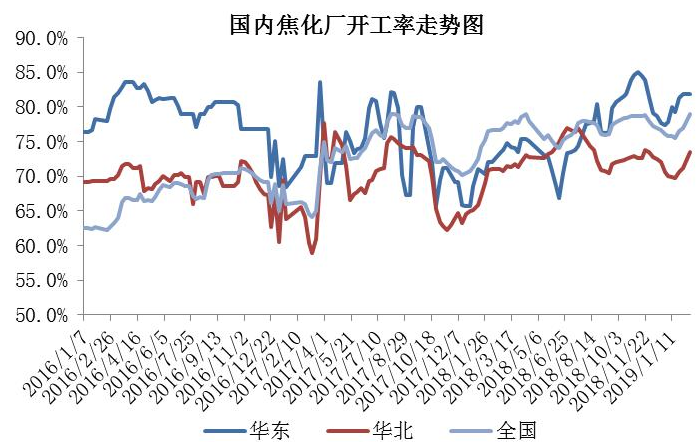
各环节库存情况



各环节库存情况



需求情况



基差



煤种	仓单价格 (元/吨)	05基差 (8日)
澳洲中挥发	1539	302
蒙古煤	1630	393
山西单一煤	1590	353
山西简混	1330	93

一德，
与你共成长

THANKS FOR WATCHING

4007-008-365